



MOTO / QUAD

Moto 3



Quad

Standard

Galvanisé à chaud
Garde-boues tôle galvanisé
Roues 13"
Eclairage encastrés
Support de prise
Pare cycliste

Moto: 1, 2 ou 3 rails 200 mm
1 rail de chargement 2000x200 mm

Option: plancher aluminium strié

Option: frein à inertie avec recul automatique, PTAC 750kg

Option: roue jockey et roue de secours

Quad: Timon basculante

Rampe de chargement

Plancher tôle aluminium strié


Option: frein à inertie avec recul automatique, PTAC 750kg

Option: roue jockey et roue secours

Type	Dimensions utiles LoxLaxH (mm)	Dimensions extérieures LoxLaxH (mm)	Essieux non freinée	Poids total autorisé en charge PTAC (kg)	Charge utile (kg)	Tarra (kg)	Pneus
MOTO-1	2200x1280x70	3340x1750x870	1	750	600	150	155R13
MOTO-2				750	585	165	155R13
MOTO-3				750	580	170	155R13
MOTO-3-150	2200x1500x70	3340x2000x870	1	750	570	180	155R13
QUAD	2200x1280x70	3340x1750x870	1	750	585	165	155R13
QUAD	2200x1500x70	3340x2000x870	1	750	570	180	155R13



Moto 3



Quad