

# STANDARD

## Standard


Galvanisé à chaud  
Garde-boues tôle galvanisé strié  
Plancher et parois : bois, brun  
Porte échelle  
Eclairage encastrés  
Support de prise  
Pare cycliste  
Roue de secours  
Roue jockey

## Option

Bâche plate, gris  
Bâche haute, hauteur utile 1500 mm, gris  
Rehausses grillagées 600 mm  
Béquilles  
Rampes avec logement sous le châssis  
Parois: ridelles aluminium




Type	Dimensions utiles LoxLaxH (mm)	Dimensions extérieures LoxLaxH (mm)	Essieux freinée	Poids total autorisé en charge PTAC (kg)	Charge utile (kg)	Tarra (kg)	Pneus
STAND. FREINÉE	2500x1320x390	3940x1805x1310	1	1200	860	340	165R13C
				1500	1160	340	185R14C
				1800	1430	370	185R14C
STAND. FREINÉE	2500x1320x390	3945x1830x1310	2	1500	1130	370	155R13
				2000	1595	405	155R13C
				2700	2285	415	165R13C
STAND. FREINÉE	3000x1320x390	4445x1830x1310	2	1500	1110	390	155R13
				2000	1575	425	155R13C
				2700	2265	435	165R13C
STAND. FREINÉE	3000x1520x390	4445x2030x1355	2	1500	1010	410	155R13
				2000	1555	445	155R13C
				2700	2245	455	165R13C



Option: rehausses grillagées




Option: bâche haute



Option: rampes avec logement sous le châssis



Option: bâche plate



Option: béquilles